

QDII市场运行概况& 跨境ETF动向

内容提要

各年度QDII产品发行数量对比

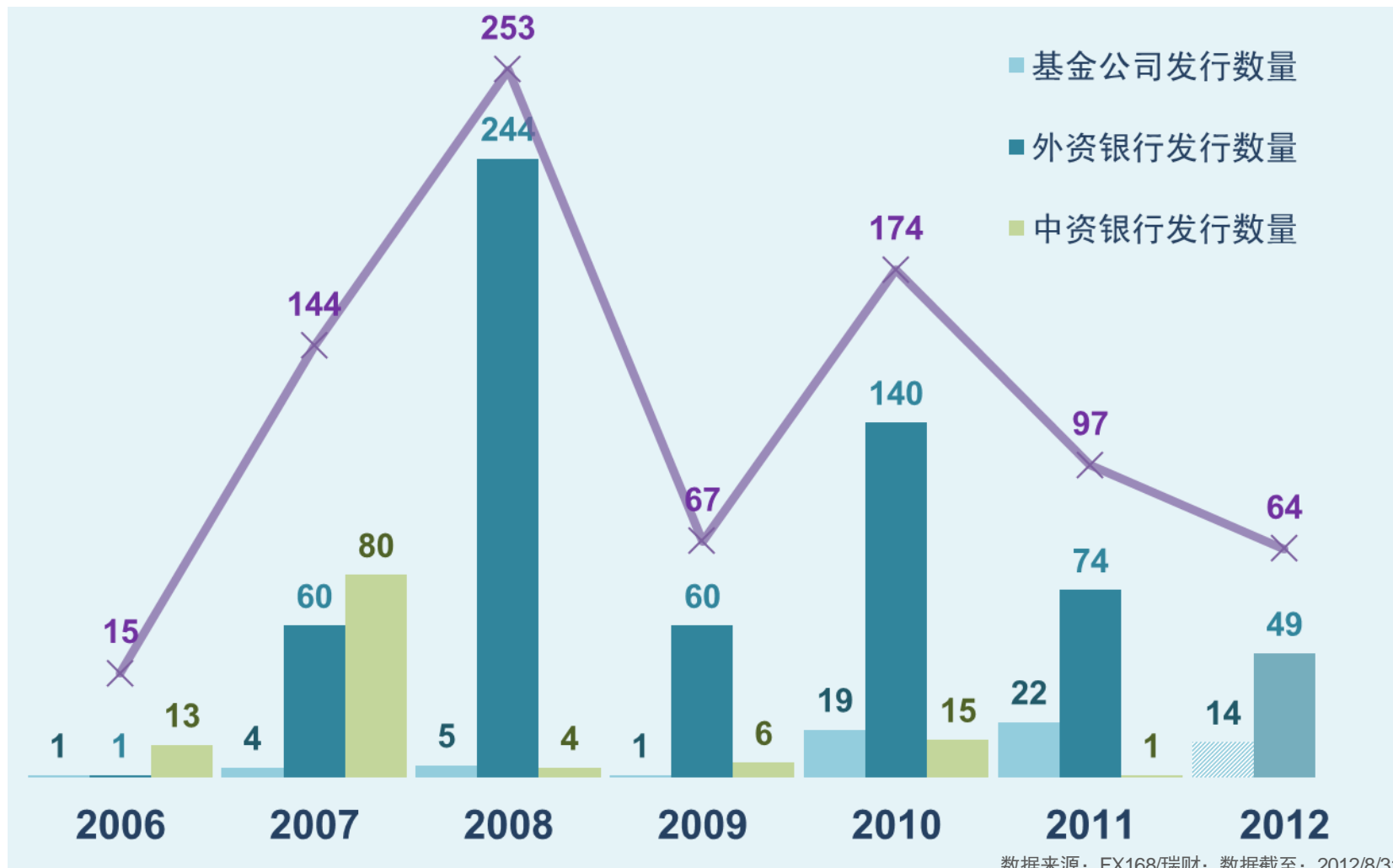
过去一年来QDII产品的表现

QDII基金的募集与申赎情况

港股ETF的发行募集状况

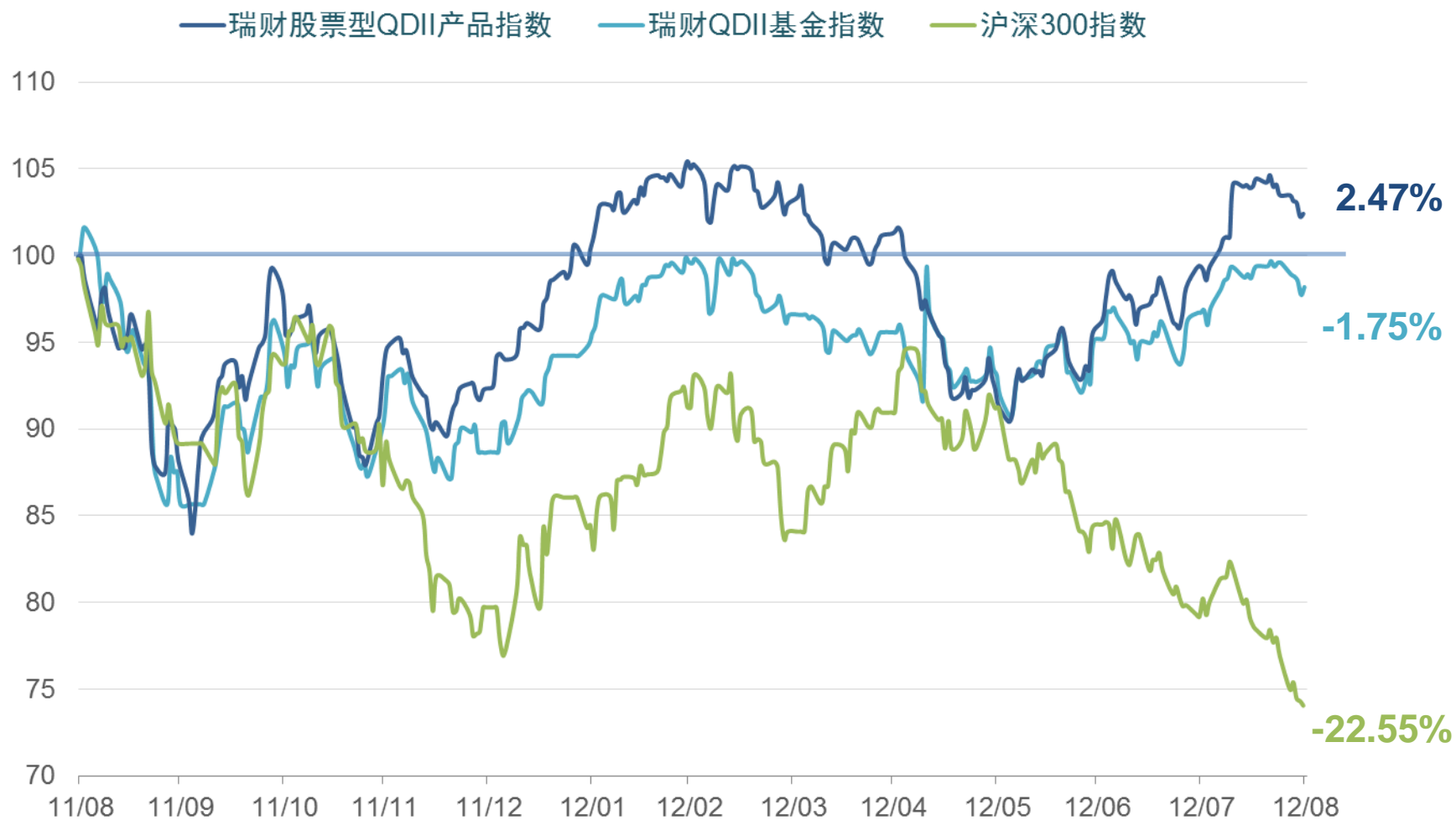
跨境ETF发展现状以及市场前景

历年QDII产品发行数量



数据来源: FX168/瑞财; 数据截至: 2012/8/31

过去一年来QDII投资回报率超A股



数据来源: FX168/瑞财; 数据截至: 2012/8/31

QDII基金今年来表现前十名

	YTD %		1Y %	
国泰纳斯达克100指数	20.37	21.7%	20.37	23.7%
国投瑞银新兴市场	12.48	3.38%	-0.74	-8.31%
长信标普100指数	10.75		11.81	
大成标普500指数	10.53		10.91	
广发亚太精选	10.26		-5.47	
汇添富黄金与贵金属	7.09	8.05%	-7.90	-8.31%
上投全球新兴市场	6.82		-6.62	
交银环球	6.62		-4.12	
工银全球精选	6.52		-4.39	
鹏华环球发现	6.26		1.96	

数据来源: FX168/瑞财; 数据截至: 2012/8/31

QDII基金近1年表现前十名

	1Y %	YTD %
国泰纳斯达克100指数	20.37	20.37
长信标普100指数	11.81	10.75
大成标普500指数	10.91	10.53
鹏华环球发现	1.96	6.26
华宝兴业成熟市场	-0.54	3.82
国投瑞银新兴市场	-0.74	12.48
富国全球债券	-1.48	4.28
长盛环球景气行业	-1.62	5.33
建信全球机遇	-3.55	5.77
富国全球顶级消费品	-3.67	4.29

数据来源: FX168/瑞财; 数据截至: 2012/8/31

外资银行QDII产品今年来表现前十

	YTD %	1Y %
施罗德中东海湾A类累积欧元	27.13	36.62
百达生物科技美元累积	26.35	30.62
百达生物科技欧元对冲累积	25.85	28.99
施罗德亚太地产A类累积美元	25.75	9.98
亨德森远见亚太地产股票A2类累积欧元	24.29	18.00
施罗德中东海湾基金A类累积美元	23.76	19.65
亨德森远见泛欧地产股票A2类累积欧元	22.42	15.75
亨德森远见环球地产股票A2类累积欧元	21.83	25.45
亨德森远见亚太地产股票A2类累积美元	20.99	2.80
贝莱德世界金融基金A2类欧元累积	20.43	23.82

数据来源: FX168/瑞财; 数据截至: 2012/8/31

外资银行QDII产品近1年表现前十

	1Y %	YTD %
施罗德中东海湾A类累积欧元	36.62	27.13
百达生物科技美元累积	30.62	26.35
亨德森远见环球科技基金A2类累积欧元	29.40	16.97
百达生物科技欧元对冲累积	28.99	25.85
富兰克林互惠指标基金A2类欧元累积	28.89	13.19
美盛锐思美国小型资本机会基金A类欧元	28.36	14.95
德盛欧洲成长基金AT类欧元累积	26.62	20.04
贝莱德美国灵活股票A2类欧元累积	26.07	11.62
贝莱德世界健康科学基金A2类欧元累积	25.48	15.44
亨德森远见环球地产股票A2类累积欧元	25.45	21.83

数据来源：FX168/瑞财; 数据截至：2012/8/31

全球热点行业板块

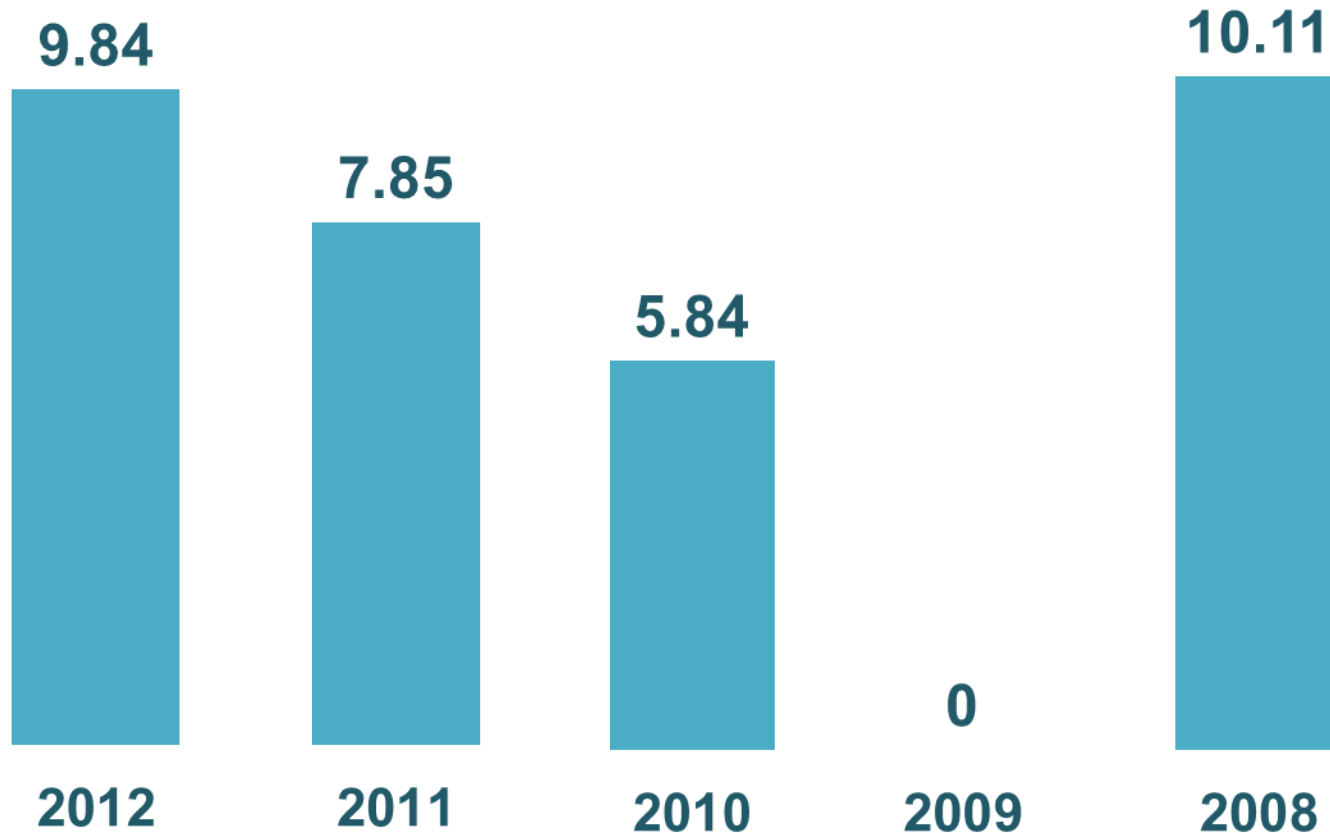
医药板块	YTD %	1Y %
纳斯达克生物科技指数	30.67	41.71
MSCI世界医药保健指数	10.57	12.94
标普500指数	11.85	15.40

FTSE EPRA / NAREIT房地产指数系列	YTD %	1Y %
全球成熟地产股票指数	20.06	23.53
美国房地产指数	14.59	16.85
成熟亚洲地产股票指数	25.38	19.81
成熟欧洲地产股票指数	15.62	6.32
上证房地产指数	4.65	-13.57

数据来源：NASDAQ, MSCI, FTSE, FX168/瑞财; 数据截至：2012/8/31

历年QDII基金平均IPO规模对比

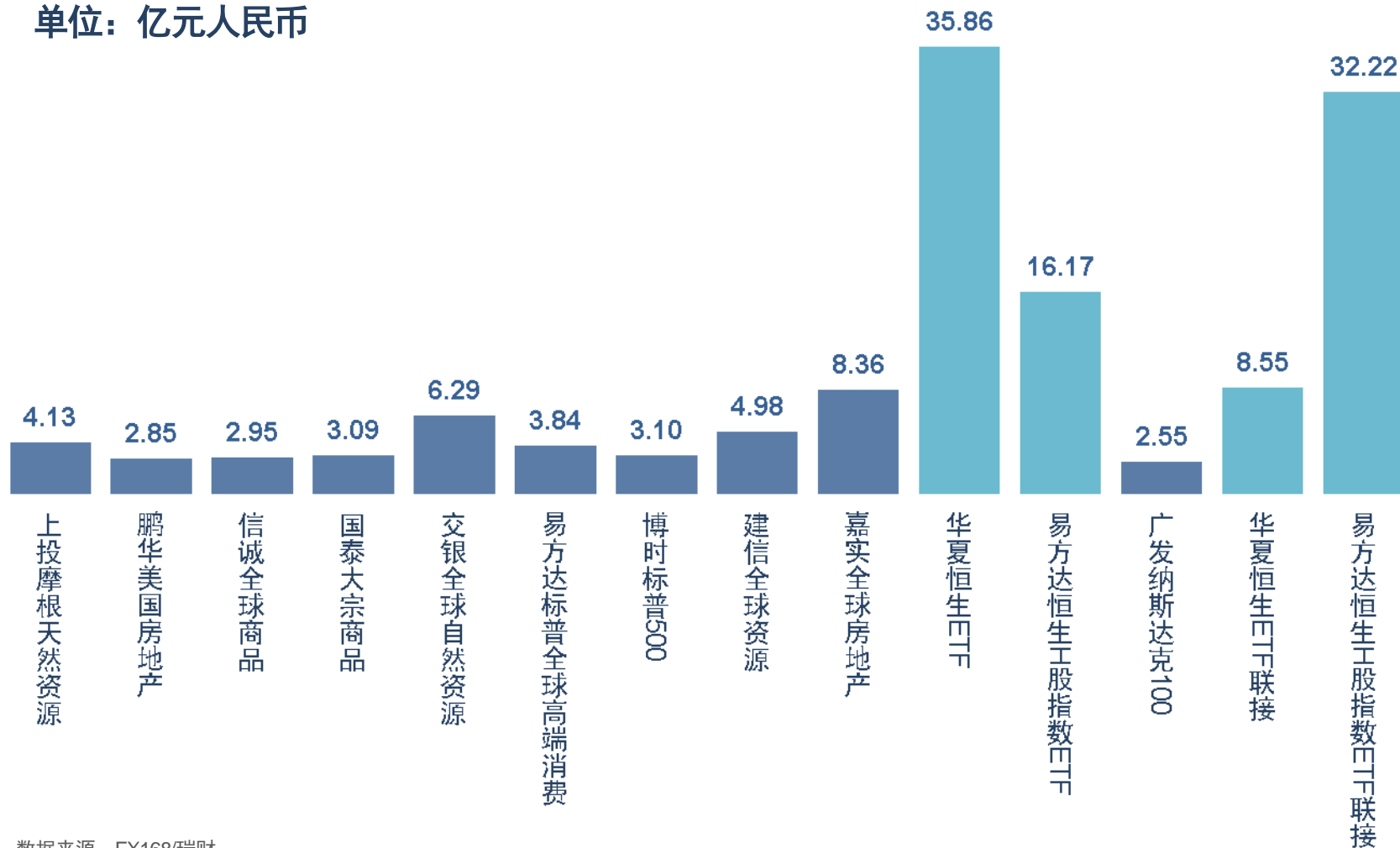
单位：亿元人民币



数据来源：FX168/瑞财，数据截至：2012/8/31

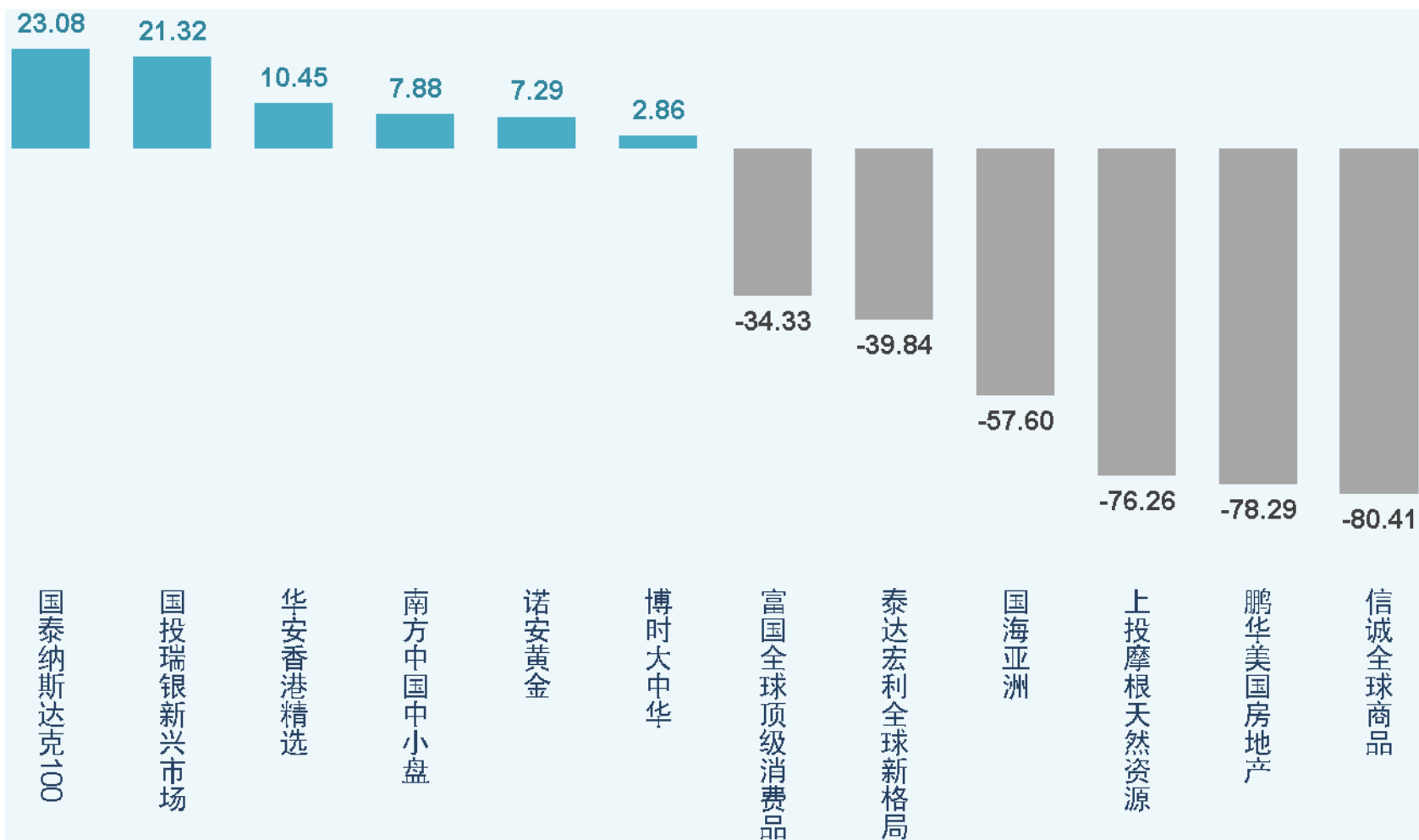
2012年以来成立的QDII基金募集规模

单位：亿元人民币



数据来源：FX168/瑞财

2012年上半年QDII基金份额变化 %



数据来源: FX168/瑞财; 数据截至2012/6/30

跨境ETF的概念

由境内资产管理机构发起设立的，在国内证券交易所上市的ETF，其标的指数为海外指数，基金持有的资产在海外托管，基金份额在国内进行申购赎回和交易。跨境ETF属于QDII基金范畴。

华夏恒生指数ETF	35.68亿	易方达恒生H股指数ETF	16.17亿
华夏恒生指数ETF联接	8.55亿	易方达恒生H股指数ETF联接	32.22亿

联接基金式ETF、交叉挂牌式ETF

跨境ETF推出的意义

中国资本市场对外开放的重要一步

有助于资产管理机构扩大资产管理规模

BLACKROCK[®]

6648亿美元

提供



STATE STREET[®]

3054亿美元



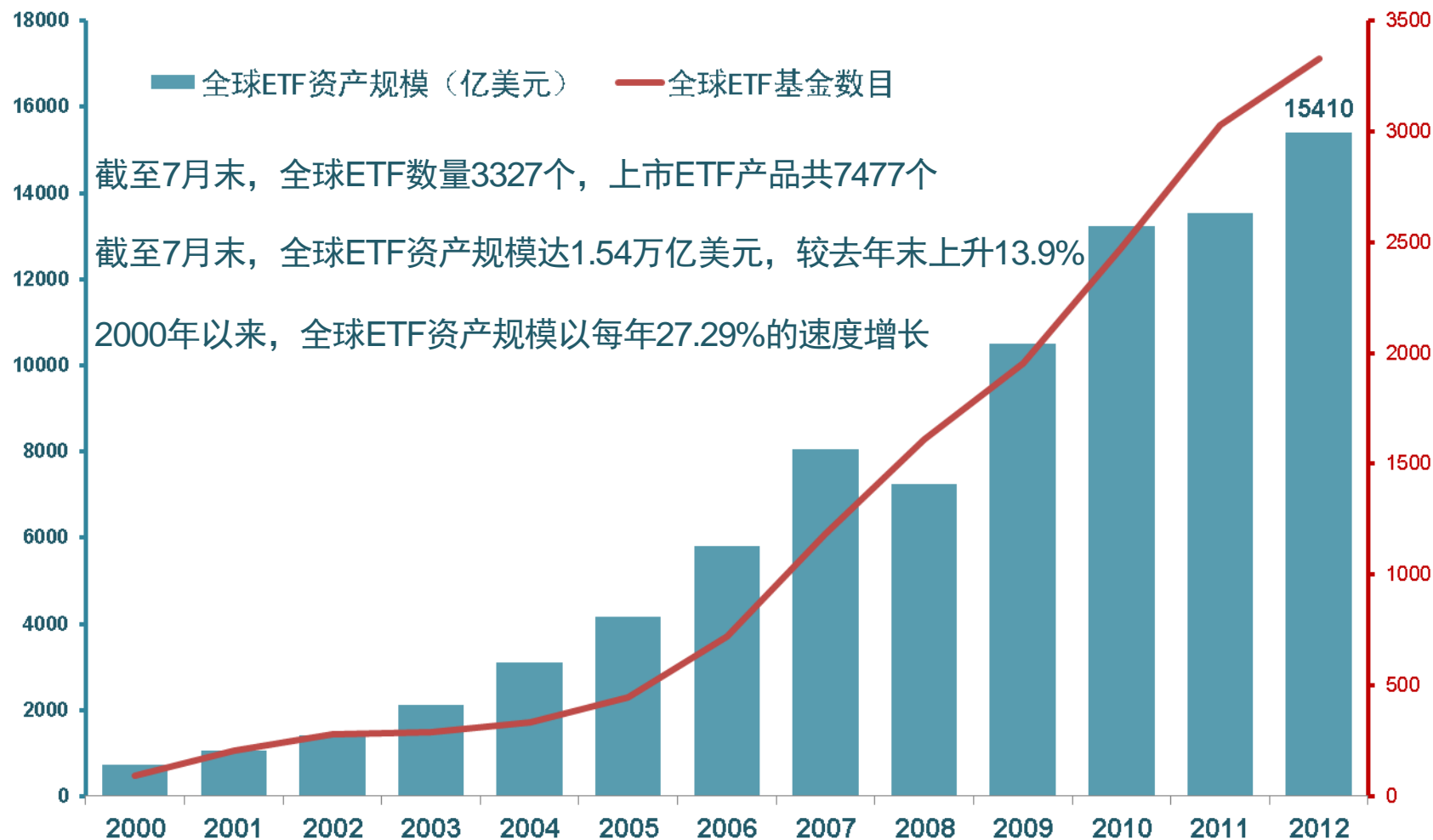
Vanguard[®]

2157亿美元

提供低成本高效率的全球资产配置选项

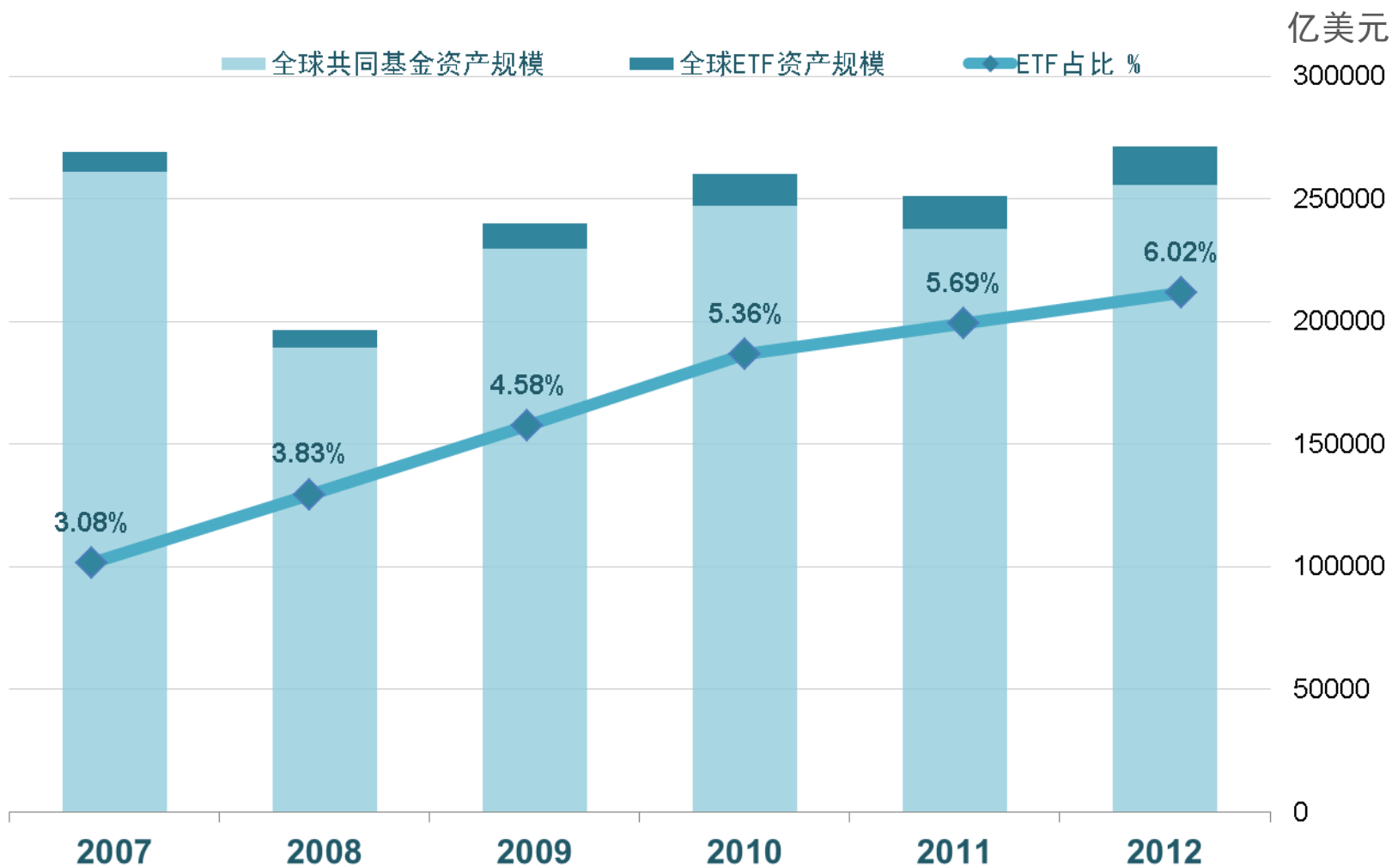
投资成本：股票型QDII基金为2%，ETF基金为0.3%

全球ETF市场发展概况



数据来源：ETFGI；数据截至2012/7/31

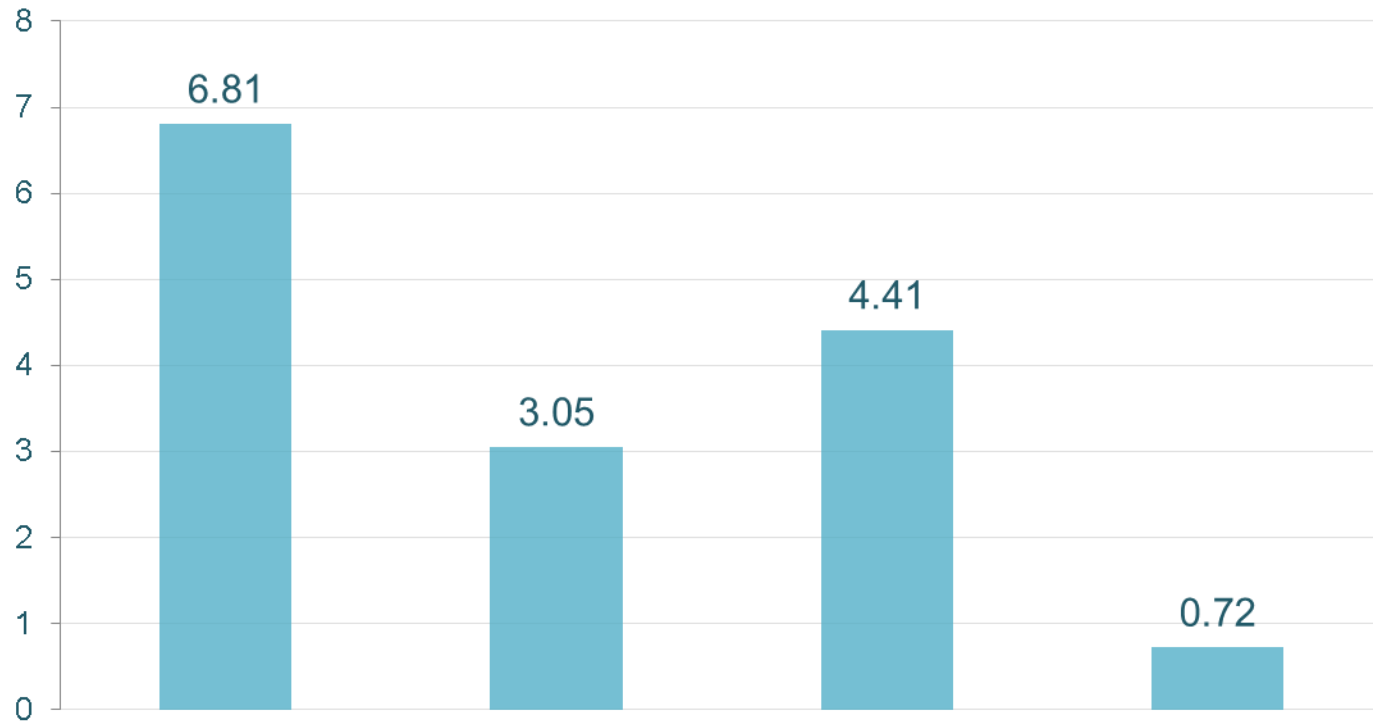
全球ETF资产占比逐年上升



数据来源: ETFGI, ICI; 数据截至2012/6/30

全球主要市场跨境ETF状况

% ETF市值占股市市值的比重

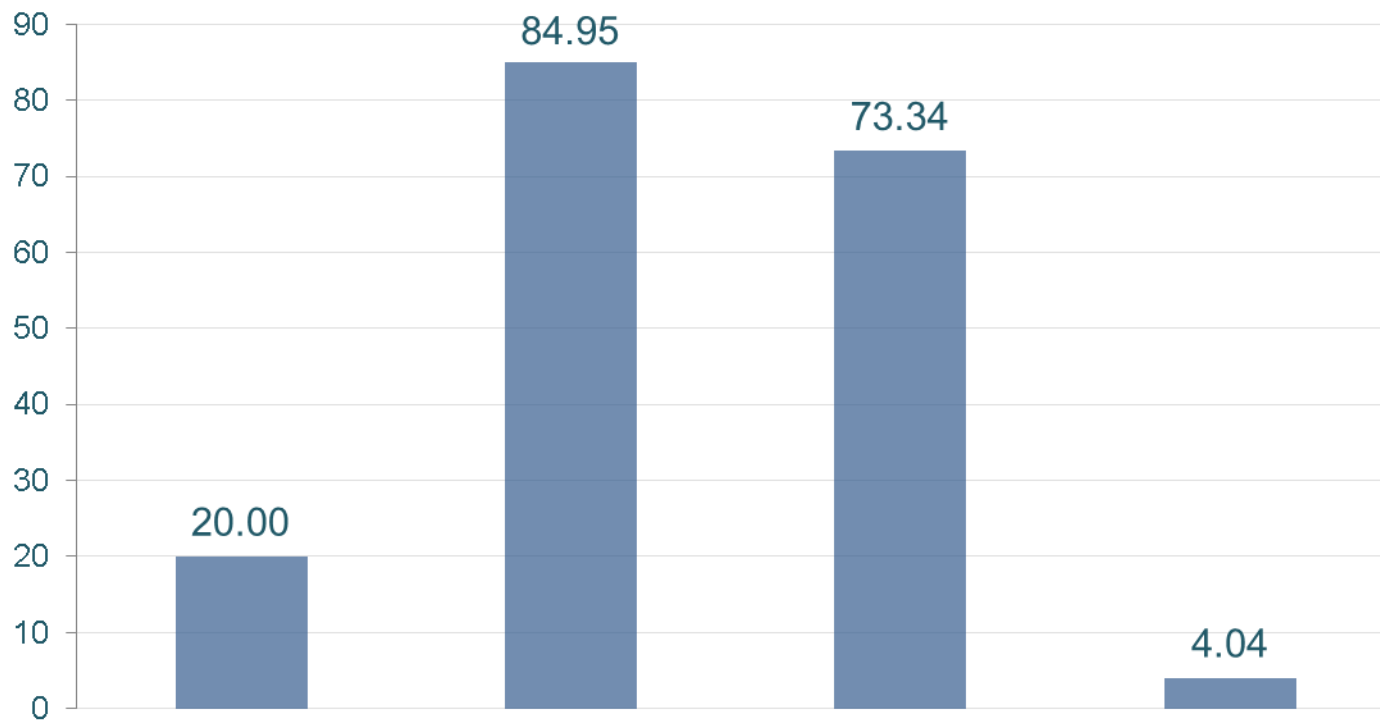


	美国	香港	日本	中国
ETF数目	1285	95	140	45
ETF市值(亿美元)	12200	925.52	1648.73	209.24
跨境ETF市值(亿美元)	2439.79	786.26	1209.25	14.60

数据来源: Bloomberg, FX168/瑞财; 数据截至: 2012/8/29

全球主要市场跨境ETF状况

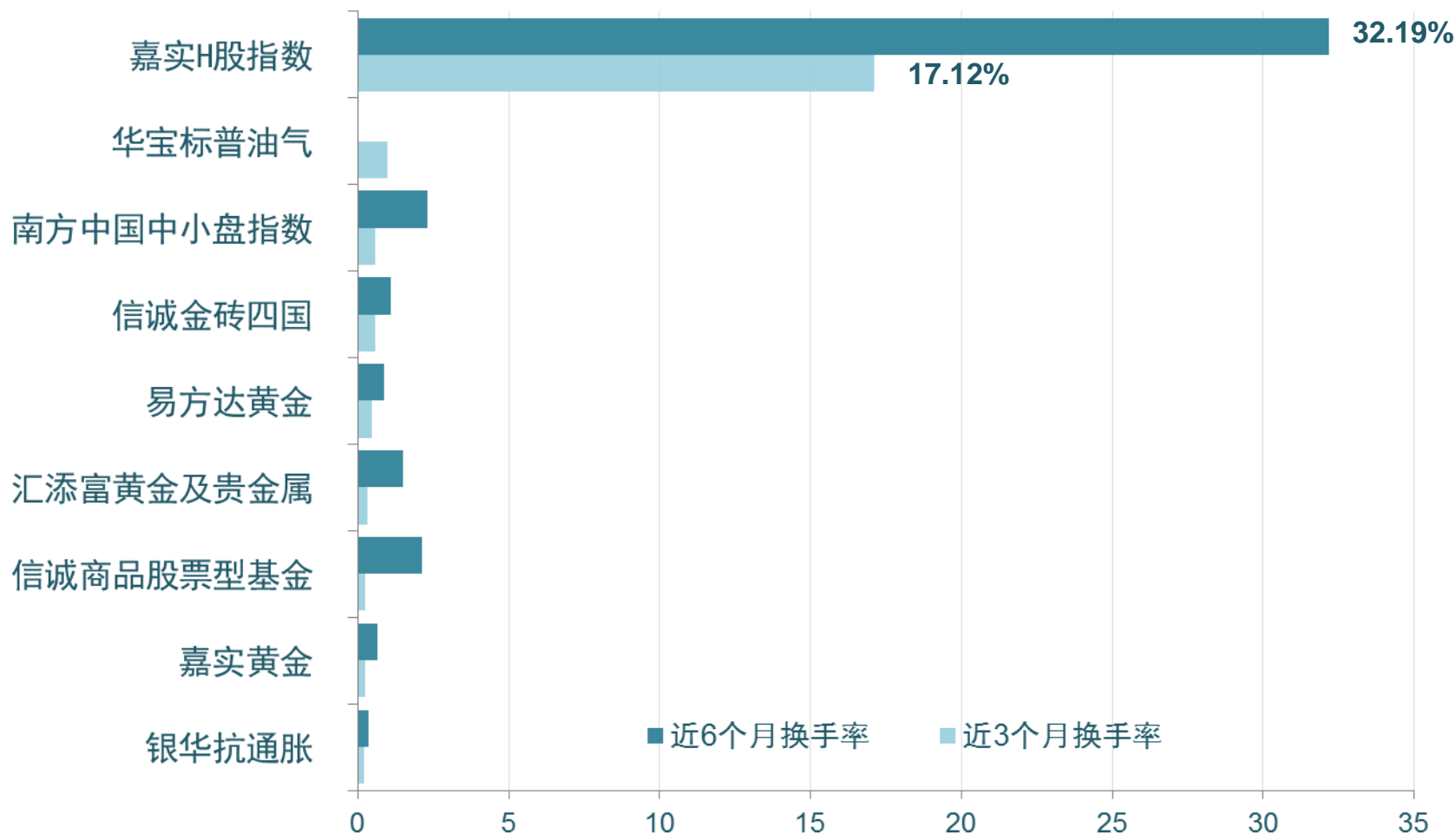
% 跨境ETF市值占ETF市值的比重



	美国	香港	日本	中国
ETF数目	1285	95	140	45
ETF市值(亿美元)	12200	925.52	1648.73	209.24
跨境ETF市值(亿美元)	2439.79	786.26	1209.25	14.60

数据来源: Bloomberg, FX168/瑞财; 数据截至: 2012/8/29

QDII-LOF基金成交活跃度分析



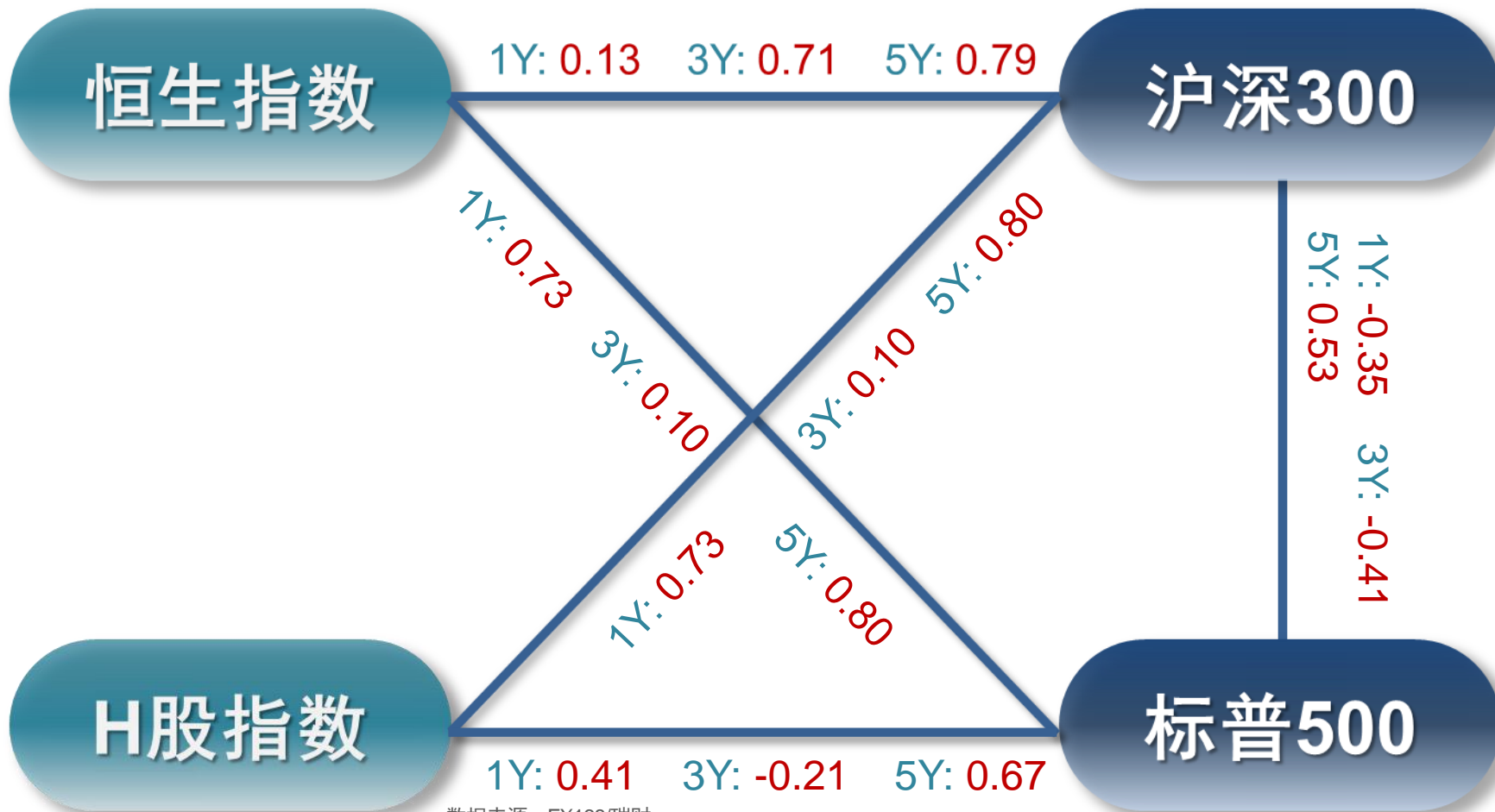
数据来源: FX168/瑞财; 数据截至: 2012/8/28

港股、内地股市、美股估值对比

	恒生指数	H股指数	上证综指	标普500
静态P/E	9.9	8.1	11.2	14.3
预期P/E	10.3	7.8	9.3	13.6
市帐率P/B	1.3	1.3	1.5	2.2
股息率	3.7	4.1	2.8	2.1

数据来源: Bloomberg
数据截至: 8月31日

港股相关性研究



数据来源: FX168/瑞财
数据截至: 2012/8/29

汇率风险降低

	今年来 %	1Y %
人民币/美元	-0.85	0.46
人民币/欧元	2.27	13.80
人民币/英镑	-2.90	3.10
人民币/澳元	-2.02	3.86
人民币/港币	-0.92	0.01

数据来源: Bloomberg
数据截至: 8月31日

权威的QDII绩效查询

投资课堂 投资工具 视频解盘

北京 18:56:19 东京 19:56:19 伦敦 11:56:19 纽约 06:56:19

请输入...

资讯

搜索

购汇

结汇

外汇间兑换

外汇储蓄

QDII查询

外资银行

--产品类型--

--投资地区及主题--

查询

产品名称	净值日期	币种	近一周回报%	近一个月回报%	近一年回报%	近三年回报%	销售机构
渣打巴克莱现货铂金挂钩 结构性票据	2012-09-05	USD	3.03	12.52	-16.45	-	渣打
渣打巴克莱现货钯金挂钩 结构性票据	2012-09-05	USD	1.10	11.87	-15.99	-	渣打
富兰克林黄金与贵金属基 金A类累积...	2012-09-05	USD	1.70	9.42	-31.19	-	花旗
施罗德贵金属基金A类累积 新加坡元...	2012-09-05	SGD	2.00	8.07	-17.99	29.01	东亚银行
施罗德贵金属基金A类累积 美元	2012-09-05	USD	1.99	8.05	-17.18	33.00	汇丰花旗渣打东...

简体 EN

与腾讯强强合作

代码/名称/拼音

全部

股票查询

我的自选股

手机版自选股

颜色配置: 红涨绿跌 红跌绿涨

黄金价格三连阳 后市千七关口仍是考验

周三(9月5日)亚市早盘,黄金价格高位小幅回落,现交投于1692美元/盎司附近。隔夜金价继续...[\[详细\]](#)

宽松预期助金价更上层楼 短期宜获利了结

但凡宽松预期有一丝风吹草动,金价总是闻风而动。上周五,美联储主席伯南克在全球央行年会上的一席...[\[详细\]](#)

- 金饰价可能再涨 投资者一次买走70根金条
- 9月5日黄金T+D价格走势分析(早盘)
- 二季度全球黄金需求总量下降7% 经济环境严峻
- 贵金属涨势仍将延续 中线上涨行情有望确立
- GFMS: 继续看多黄金 年底前预计升至1800美元
- 黄金构筑高位平台 中线向上趋势已经明朗化
- 黄金后市有望延续上涨 维持分批买入建议
- 金价连续突破多个重要阻力 短线仍有上涨空间
- 银价升至4个月高位 今年初以来首现涨幅超金价

精彩推荐

- 沙龙: 上午世元金行 下午金银家陈泓池
- **四折买基金 体验投顾有好礼**
- 民生银行贵金属交易 机构号888888 免费指导

博客·微博

- 肖磊: 人民币别成为清末的白银
- 孙英勃: 黄金多空分界为1686
- 陶行逸: 关注澳大利亚利率决议
- 疯狂的黄金: 还可以疯狂多久?



机构专栏

- 威尔鑫专栏
- 金汇海纳
- 广东贵金属
- 恒泰大通
- 博财金银
- 全唐贵金属
- Kitco金拓
- 世元金行
- 中翎金行
- 众联黄金
- 金顶盛世
- 恒汇贵金属
- 盛世黄金
- 万和德通



黄金 白银 原油 美指

黄金 1693.14 -1.97



[简讯] 黄金TD业务 免费开户 免费指导

白银 云锗 钨 钴

白银现货行情 (AG)



提供: 泛亚有色金属 交割结果 更多品种

全球财富汇

--发行机构--

--产品类型--

--投资地区及主题--

查询

投资全球市场 你准备好了吗?

瑞财QDII基金指数

808.31 +0.40% ↑

股票型QDII产品指数

1188.35 -0.36% ↓

债券型QDII产品指数

1307.75 +0.09% ↑

贵金属QDII产品指数

1183.93 -0.85% ↓

瑞财是国内首家QDII第三方研究机构，我们年内将上线一个国内最专业的QDII海外投资频道，将为投资者提供一个全面的QDII绩效跟踪、比较、筛选工具以及海外投资资讯平台，这将有助于提升内地投资者海外市场知识水平，帮助聚集、培养一批成熟的QDII投资者。

瑞财将致力于为机构提供全面的QDII产品营销解决方案，帮助代客境外理财行业繁荣发展。